



විත්ත කලාව

6

ශ්‍රේණිය

සිත්තමට සවියක්

විත්ත කලාව කෙටි සටහන්
සහ
ප්‍රායෝගික ක්‍රියාකාරකම්

සෞන්දර්ය අංශය,
කොළඹ අධ්‍යාපන කලාපය.

වෙසක් උත්සවය

- ලෝකවාසී බෞද්ධ ජනතාවගේ පූජනීය වූ උතුම් දිනයයි.
- වෙසක් උත්සවය අරභයා සිදුකරන ලබන පින්කම් මගින් මානව සහයෝගීතාවය හා එක්සත්කම වැනි ආකල්ප වර්ධනය වේ.
- වෙසක් උත්සවයේ දී ආමිස මෙන්ම ප්‍රතිපත්ති පූජාවට ද ප්‍රමුඛතාවයක් ලැබේ.
- බෞද්ධ බැතිමතුන් විසින් සිල් සමාදන්වීම, බෝධි පූජා පැවැත්වීම, දන්සල් හා ශබ්ද පූජා පැවැත්වීම මෙම උත්සවයේ පවත්නා සුවිශේෂී අංග වේ.
- වෙසක් උත්සවය විවිධ නිර්මාණ කිරීම සඳහා ඊළු කඩදාසි, ගොප්කොල, වර්ණ කඩදාසි, ඉරටු, පොල්කටු ආදී විවිධ ද්‍රව්‍ය භාවිතා කරයි.
- වෙසක් උත්සවයේ අසිරිමත් බව වැඩි කිරීම සඳහා තොරණ, පහන් කුඩු, සුන පැතුම්පත්, පහන් වැටි, බල්බ් වැල්, කොඩිවැල්, ආදිය යොදාගනු ලබයි.
- මැටි පහන් වෙනුවට විකල්ප ක්‍රම වසයෙන් කදුරු ගෙඩි සහ නාලා ගස් වල ගෙඩි ආදිය භාවිතා කරයි.

තෛපොංගල් උත්සවය

- තෛපොංගල් උත්සවය හින්දු භක්තිකයන්ගේ ප්‍රධාන ආගමික උත්සවයකි.
- තෛ යනුවෙන් හඳුන්වන්නේ දම්ල අවුරුදු ක්‍රමය අනුව වසරේ පළමු වන මාසයයි.
- අලුත් සහල් දමා අලුත් මැටි මුට්ටියක කිරි ඉතිරවීම පොංගල් යනුවෙන් හඳුන්වයි.
- පොංගල් උත්සවයේදී ප්‍රධාන දොරටුව ඉදිරිපස කෙසෙල් ගස් දෙකකින් තොරණක් සාදයි.
- පිරිසිදු කරගත් ගෙඩිම මැද කහ කුඩු සහ සහල් පිටි වලින් කෝලම් රටා නිර්මාණය කරයි.
- කෝලම් රටා මැද පූර්ණ කුම්භම් සාදා පහනක් තබා කිරිබත් පිළියෙල කොට හිරු හැග එත්ම, කිරි, උක්, හකුරු, පලතුරු සහ වී තබා හිරු දෙවියන්ට පූජා කරයි.

රාමසාන් උත්සවය

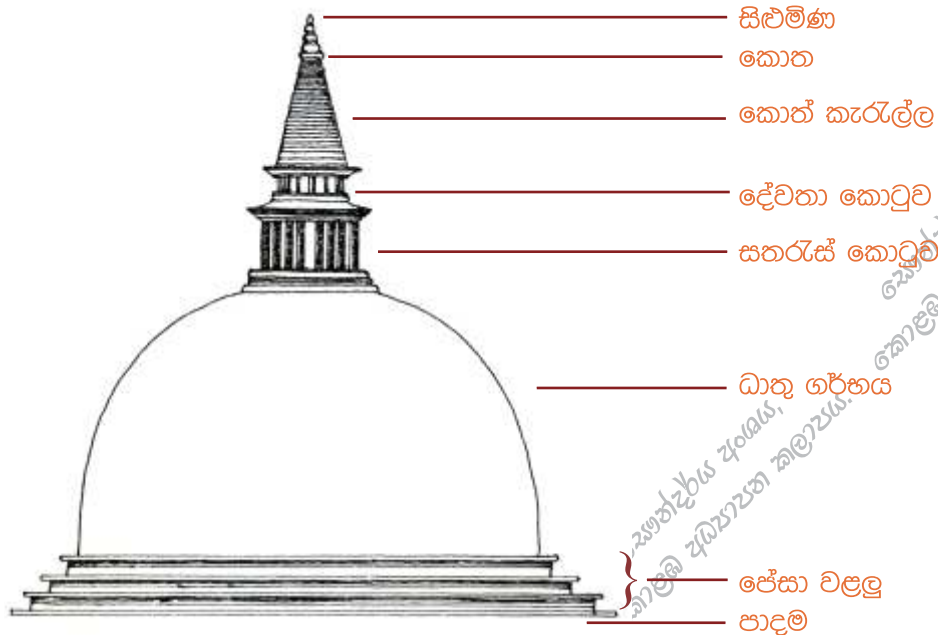
- ඊදුල් පින්තූර නමින් හඳුන්වන රාමසාන් උත්සවය ඉස්ලාම් ප්‍රජාවට සුවිශේෂ වූ උත්සවයකි.
- ඉස්ලාම් දින දර්ශනයට අනුව නව වන මාසය වන රමලාන් මාසයේ සඳ දුටු දින සිට දසවන මාසය වන ෂව්වාල් මාසයේ මුල් සඳ දැකීම දක්වා දින විසි නවයක් හෝ තිහක් උපවාස කාලය අවසානයේ රාමසාන් උත්සවය චළැඹේ.
- රාමසාන් උපවාසය අරාබි වහරෙන් හඳුන්වන්නේ සවිම් යනුවෙනි
- උපවාසය ආරම්භ කරනුයේ අවයම් නැමදුම් (සලාත්) වෙලාව ආරම්භයත් සමඟ වන අතර උපවාසය අවසන් වන්නේ හිරු බැස යන කාලය සමගය.
- උපවාසය ආරම්භයේ සිට අවසානය දක්වාම කිසිදු ආහාරපාන ගැනීමකින් තොරව ආගමික කටයුතු වල යෙදීම සිදු වේ.
- සවිම් උපවාසයේ යෙදීම මගින් කුසගින්නේ ඇති කුරිරු බව අවබෝධ කරවීමත්, දිළින්දුන්ට පිහිටවීමේ ආකල්පත් ඇති කරයි.
- උපවාස කාලය තුළ බහුල වශයෙන් අනිවාර්යෙන් දෙන දානය (Z) සකාත් යනුවෙන් හඳුන්වයි.
- උපවාස කාලය තුළ දෙනු ලබන අනිවාර්ය නොවන දානය සදකා යනුවෙන් හඳුන්වයි.
- සවිම් උපවාසය තුළින් සිත දමනය කර ජීවත්වීමට පුහුණු වීමක් ද, ඉවසීමෙන් ජීවත්වීමේ හැකියාව ද, මනුෂ්‍යයා තුළ යහපත් ගුණදහම් වර්ධනය සහ යහපත් චිතයක් පවත්වා ගැනීමට පුහුණුවක් ද ලැබේ.
- උපවාසයේ යෙදෙන කාලයේ යාඥා කරමින්, ඉද්දි වූ කුරානය පාරායනය යෙදෙමින් (කියවමින්) ගත කිරීම තුළින් අල්ලාන් දෙවියන්ගෙන් අධික ආහිසංස ලැබෙන බව ඔවුන්ගේ විශ්වාසයයි.
- ෂව්වාල් මාසයේ නව සඳ දැකීමත් සමඟ උපවාස කාලය අවසන් කර මස්පිදයට ගොස් යාඥා කර රාමසාන් උත්සවය පැවැත්වීම මුස්ලිම් ජනතාවගේ ප්‍රධාන කාර්යයකි.
- රාමසාන් උත්සව දිනයේ දී සිදුකෙරෙන මහත් සත් ක්‍රියාවක් ලෙස සලකන්නේ සකාතූල් ෆිත්රා නම් දානය දීමයි.

නත්තල් උත්සවය


- නතාලා නැමැති පෘතුගීසි වචනයෙන් බිඳී ආ නත්තල යන වචනයෙන් උපත යන අර්ථය ලබාදෙයි.
- ලතින් භාෂාවෙන් නතාලිස් යන්නෙහි අර්ථය ද උපත වේ.
- ක්‍රිස්තියානි බැතිමතුන් ජේසු බිලින්නාගේ උපන්දිනය නත්තල ලෙසින් සමරයි.
- ජේසුස් වහන්සේ යනු මනුෂ්‍යත්වය ලබා ගත් දේව පුත්‍රයා වේ.
- ජේසුස් වහන්සේ සාමය කුමාරයාණන් ලෙසද සලකනු ලබයි.
- ජේසු තුමාගේ මව වන්නේ මරිය මව්තුමිය වන අතර උන්වහන්සේ සුරැකි පියා ප්‍රසේතුමාණන් වේ.
- ජන සංගණනයක් සඳහා බෙන්ලෙනෙමට පැමිණි අවස්ථාවේ ගවලෙනක් තුළ ජේසු බිලින්නාගේ උන්පත්තිය සිදු විය.
- ජේසුස් වහන්සේගේ දේශනා හා උන්වහන්සේගේ ප්‍රාතිභාර්යයන් ද, සබත් දිනය නීති රීති කැඩීම ද හේතු කරගෙන ජුදා නායකයෝ උන්වහන්සේ කුරැසියෙ වල්ලා මරා දැමූහ.
- නත්තල් දිනයේදී දුගී ජනතාවට ආහාර පාන ඇඳුම් පැළඳුම් දීම මෙන්ම තෘග්ගිබෝග බෙදාදීම සිදුකරයි.
- නත්තල සැමරීම සඳහා දේවස්ථාන හා නිවෙස් සැරසීම, ගවලෙන් සෑදීම හා නත්තල් ගස් අලංකරණය කිරීම ආදී සැරසිලි කරනු ලබයි.
- නත්තල් සුභ පැතුම් පත් හුවමාරු කර ගැනීම විශේෂ සිද්ධියක් වන අතර නත්තල් සීයාගේ පැමිණීම කුඩා දරුවන්ගේ ප්‍රියජනක බලාපොරොත්තුවකි.
- නත්තල් කැරොල් ගී, නත්තල් නාට්‍ය හා නත්තල ආශ්‍රිත චිත්‍රපටි දර්ශන මෙම උත්සව කාලයේ දක්නට ලැබෙන විශේෂාංග වේ.

බෞද්ධ ස්තූපය

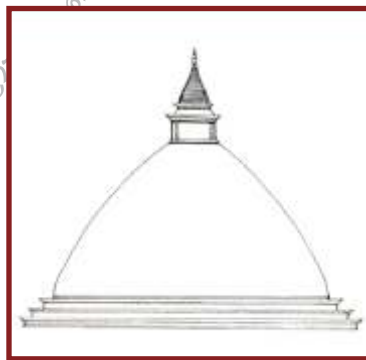
- බෞද්ධ ස්තූපය අංග 07කින් සමන්විත ය.




- සිලිමිණ, කොත, කොත් කැරැල්ල, දේවතා කොටුව, සතරැස් කොටුව, ධාතු ගර්භය, පේසා වළලු, පාදම වීම අංග 8 වේ.
- ශ්‍රී ලංකාවේ වෛතසවල සතරැස් කොටුව ඉන්දියාවේ සාංචි ස්තූපයේ හඳුන්වා ඇත්තේ 'හරිමිකාව' යනුවෙනි.
- ගර්භයේ හැඩය අනුව වෛතස වර්ග කර ඇත. ඒ අනුව ප්‍රධාන වෛතස වර්ග 06කි.



බුබ්බුලාකාර



ධාතෘකාර




ඝටාකාර



ආම්බලාකාර



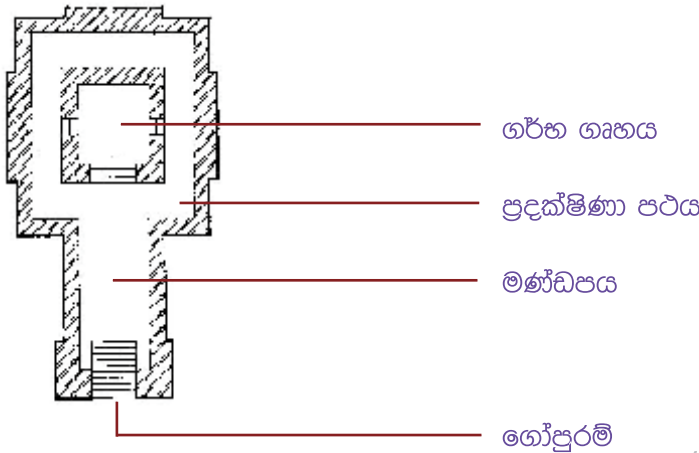
ඝණ්ඨාකාර



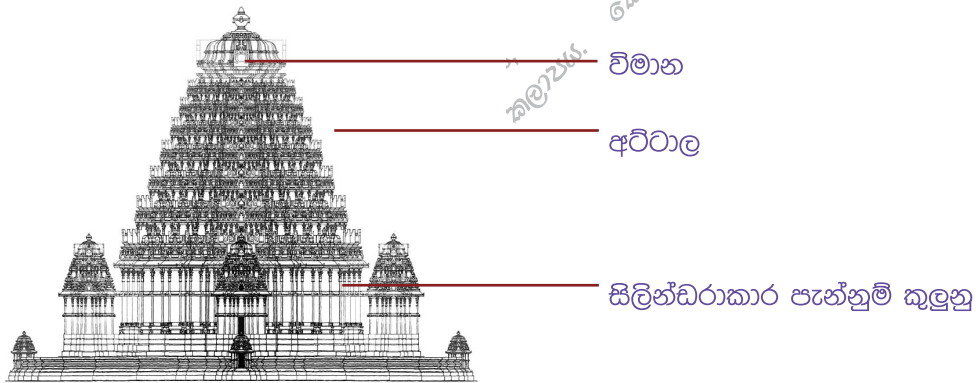
පද්මාකාර

හින්දු කෝවිල


- හින්දු භක්තිකයන්ගේ පූජනීය ස්ථානය වන හින්දු කෝවිලෙහි බිම් සැලැස්ම ප්‍රධාන කොටස් 04කින් සමන්විත ය.



- ගෝපුරම් හෙවත් ගෝපුර යනුවෙන් හඳුන්වා ඇත්තේ හින්දු කෝවිලෙහි ප්‍රධාන ම ගෘහ නිර්මාණ අංගය වන පිවිසුම් දොරටුව යි.



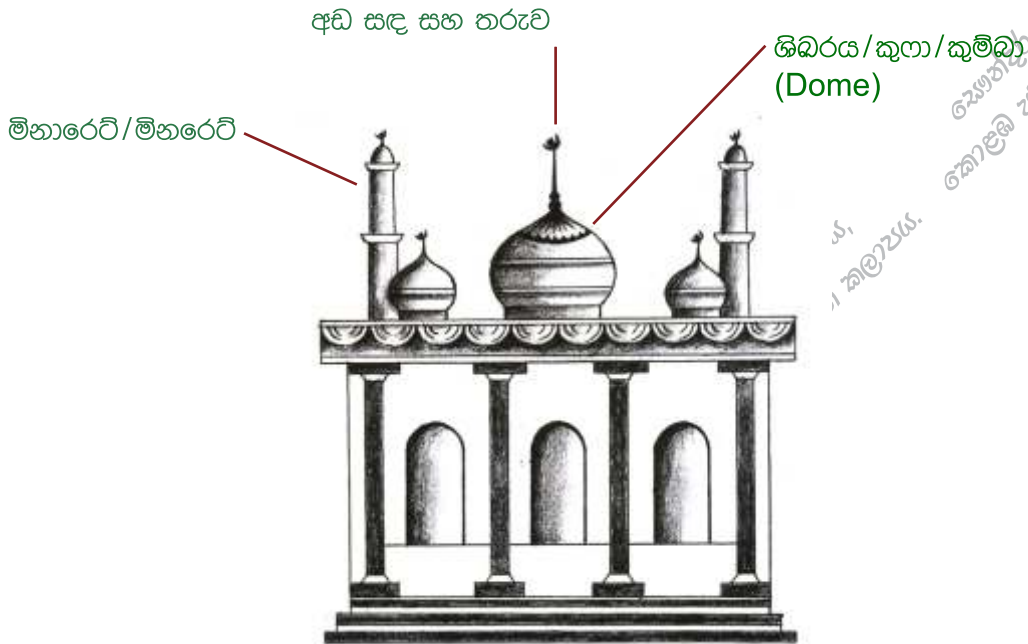
- හින්දු දේවලයේ ඇතුළත 'ගර්භ ගෘහය' නමින් හඳුන්වන කොටසේ කුඩා හින්දු දේවලයක හැඩය ගත් කලා අංගයක් වේ. එය කොටස් 07කින් සමන්විත ය.




- ශ්‍රී ලංකාවේ හින්දු ගෘහ නිර්මාණ කලාව කෙරෙහි දකුණු ඉන්දීය ගෘහ නිර්මාණ කලාව බලපා ඇත.
- බොහෝ ශිව දේවල තුළ කළු ගලින් නිමවන ලද ශිව දෙවියන්ගේ වාහනය වන 'නන්දී' ගවයාගේ රූප දැක ගත හැකි ය.

ඉස්ලාම් පල්ලිය

- ඉස්ලාම් පල්ලිය 'ඉස්ලාම් මස්ජිදය' යනුවෙන් ද හඳුන්වයි.
- 'කුලා' යනුවෙන් හැඳින්වෙන උල් වූ තුඩක් සහිත ගෝලාකාර විශාල ශිඛරය එහි විශේෂ ගෘහ නිර්මාණ අංගය යි.
- මිනාර් හෙවත් මිනරෙට් යනුවෙන් හඳුන්වන ඉස්ලාම් පල්ලියේ දෙපස ඉදිකර ඇති ගෝලාකාර ශිඛර සහිත කුලුනු විශේෂ ගෘහ නිර්මාණ අංගයකි.
- සෑම කුලුනක් මුදුනේ ම ඇති ශිඛර මත අඩ සඳ සහ තරැව ඇතුළත් සංකේතය මුර්තිමත් කර ඇත.

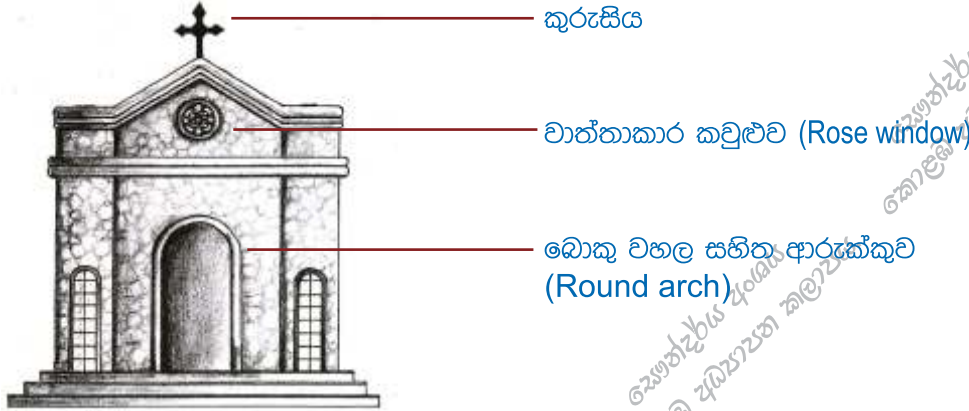


- ඉස්ලාම් පල්ලිවල විත්‍ර සහ ප්‍රතිමා නිර්මාණ දක්නට නොලැබෙන අතර ඉස්ලාම් ආගමික ග්‍රන්ථය වන 'කුරානයේ' ඇති පාඨ අරාබි බසින් පල්ලියේ බිත්ති මත සටහන් කර ඇත.
- මෙම විවිත්‍ර අකුරු ලිවීමේ කලාව 'කැලිග්‍රැෆි' (Calligraphy) නමින් හඳුන්වයි.

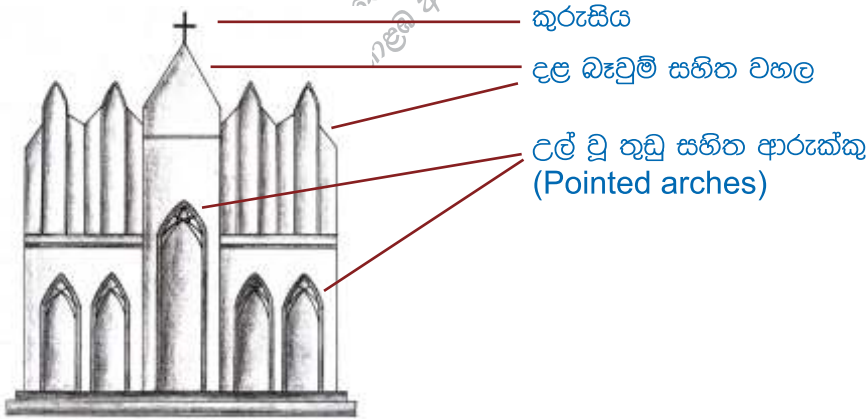


ක්‍රිස්තියානි දේවස්ථානය

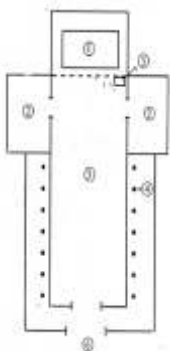
- 16 සියවසේ දී පෘතුගීසීන්ගේ පැමිණීමත් සමඟ ශ්‍රී ලංකාවේ මුහුදුබඩ ප්‍රදේශවල ක්‍රිස්තු දහම ව්‍යාප්ත වීම හේතුවෙන් ක්‍රිස්තියානි දේවස්ථාන ඉදි විය.
- රෝමානු සහ ගොතික් නිර්මාණ ශෛලීන් දෙක අනුව ශ්‍රී ලංකාවේ ක්‍රිස්තියානි දේවස්ථාන නිර්මාණය වී ඇත.
- රෝමානු ක්‍රමයේ දේවස්ථාන බොකු වහල හා රවුම් ආරක්කුවලින් සමන්විත ය. ප්‍රධාන දොරටුවට ඉහළින් රෝස් වින්ඩෝස් යනුවෙන් හඳුන්වන අලංකාර වීදුරුවලින් නිමවා ඇති කවුළුවක් වේ.



- ගොතික් ක්‍රමයේ දේවස්ථාන තුඩු සහිත ආරක්කුවලින් හා දෙපසට දළ බෑවුම් ඇති වහල සහිත ව නිර්මාණය කර ඇත.
- මෙම දේවස්ථානවල තුඩු සහිත කවුළුවල ක්‍රිස්තියානි ආගමට අයත් විවිධ අවස්ථා හා චරිත නිර්මාණය කර ඇත්තේ වර්ණවත් වීදුරුවලිනි. මෙම නිර්මාණ රංජිත වීදුරු හමින් හඳුන්වයි.



- ක්‍රිස්තියානි දේවස්ථානයේ බිම් සැලැස්ම කුරුසුක හැඩය ගනී. අල්තාරය, කාමර, දිග්ආලාව, කුලුණ, බයිබලය කියවන ස්ථානය හා පිවිසුම් දොරටුව යන අංගවලින් සමන්විත වේ.

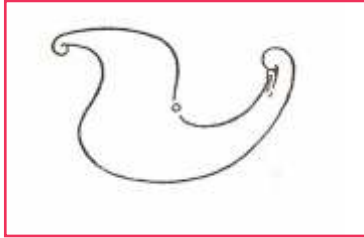


1. අල්තාරය
2. කාමර
3. දිග් ආලාව
4. ස්තම්භ (කුලුණ)
5. බයිබලය කියවන ස්ථානය
6. පිවිසුම් දොරටුව

- දිග් ආලාවේ කොණක අල්තාරය හෙවත් සුජාසනය අලංකාර වැටක් සහිත ව නිර්මාණය කර ඇත. වයට පිටු පස බිත්තිය විතල, කැටයම් හෝ රංජිත වීදුරුවලින් ක්‍රිස්තු චරිතයේ අවස්ථා හා සිද්ධි නිරූපණය කර ඇත.

සිංහල සැරසිලි මෝස්තර

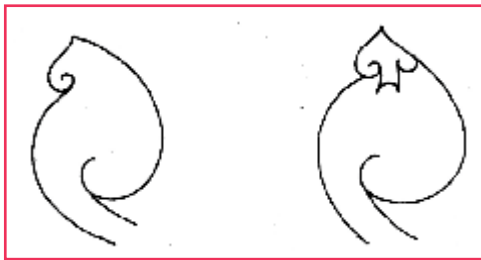
- පැරණි චිත්‍ර ගුරුවරයා සිය ගෝලයාට අභ්‍යාස කරවීම සඳහා 'යටිපෝරුව' නම් උපකරණය භාවිත කර ඇත.
- මුලින් ම උගන්වන ලද අභ්‍යාසය 'වක දෙක' නම් සැරසිලි ඒකකය වන අතර එය ක්‍රමයෙන් 'ලියපත' හා 'තිරිඟි තලය' දක්වා ව්‍යාප්ත කර ඇඳීමට පුහුණු කර ඇත.



වකදෙක



තිරිඟි තලය



ලියපත

- සිංහල සැරසිලි මෝස්තර දිව්‍ය, සත්ත්ව, උද්භිද සහ නිර්ජීවී යනුවෙන් වර්ගීකරණයක් වේ.


- දිව්‍ය - මූර සහ සඳ
- සත්ත්ව - සිංහයා, හංසයා, මකරා, ගජසිංහ, හෝරණ්ඩ පක්ෂියා
- උද්භිද - මල් මෝස්තර හා ලියවැල් මෝස්තර
- නිර්ජීවී - අරිමුඛ, ගල්බිඳුව, කුන්දිරක්කන්, පනාව, තනිපටලණුව, දෙපටලණුව

දිව්‍ය

සත්ත්ව



මූර



සිංහයා



ගජ සිංහ



හංසයා



සඳ



මකරා



හෝරණ්ඩ පක්ෂියා

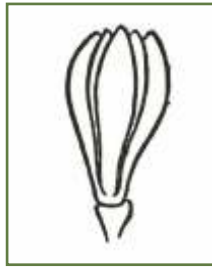
උද්භිද



නෙළුම් මල




කතිර මල



සපු මල




සින මල




ලියවැල් මෝස්තර




නිරූපි




අරම්බුව



ගල් බිංදුව



කුන්දිරක්කම්



පනාව



දෙපටි ලණුව



තනිපටි ලණුව

වර්ණ

මූලික වර්ණ

- නිල්, කහ, රතු වර්ණ මූලික වර්ණ යනුවෙන් හඳුන්වයි.
(වෙන කිසිම වර්ණ දෙකක් එකතු කිරීමෙන් මෙම වර්ණ සාදාගත නොහැකිය.)

වර්ණය (colour)
 ආලෝකය මූලික කොටසක නොවන අතර දෘශ්‍ය කලා මූලිකාංගයකි.
 විද්‍යාත්මක කරන ලද කලා කෘතියේ පෘෂ්ඨයෙන් සිදු වන ආලෝක පරාවර්තනයට අනුරූප ව වර්ණ ඇතිව දැකිය හැකි වේ.
 නිල්, කහ, රතු යන වර්ණ විද්‍යා කලාවේ මූලික වර්ණ ලෙස සැලකෙන අතර ඒවා මිශ්‍රවීමෙන් තැනෙන කොළ, රතු, දම් දවිතිය වර්ණ වේ.

මූලික වර්ණ (ප්‍රාථමික වර්ණ) (Primary colour)



නිල්
BLUE



කහ
YELLOW




රතු
RED

ප්‍රාථමික වර්ණ, මූලික වර්ණ, ප්‍රධාන වර්ණ යන නම් වලින් ද හඳුන්වනු ලබන අතර වර්ණ දෙකක් හෝ කිහිපයක් හෝ මිශ්‍ර කිරීම මගින් මෙම වර්ණ නිර්මාණය කර ගත නොහැකිය. මෙම වර්ණ මිශ්‍ර කිරීමෙන් වර්ණ සැකසීම කළ හැකිය.


ද්විතීයික වර්ණ

- කොළ, තැඹිලි (රතු), දම් (මූලික වර්ණ දෙකක් එකතු වීමෙන් සෑදෙන වර්ණ ද්විතීයික වර්ණ යනුවෙන් හඳුන්වයි.)






නිල් + කහ = කොළ
Blue + Yellow = Green



කහ + රතු = තැඹිලි
Yellow + Red = Orange



රතු + නිල් = දම්
Red + Blue = Violet

වර්ණය (colour)

ශීත වර්ණ සහ උණුසුම් වර්ණ යනුවෙන් ප්‍රභේද දෙකකි.

ශීත වර්ණ

වර්ණයක් දෙස බලා සිටින විට මනසට සීතලක් දැනෙන වර්ණ ශීත වර්ණ නම් වේ.

නිල්, කොළ වර්ණයා එම වර්ණයන්ගේ ප්‍රභේදයන්

මෙම වර්ණවලින් යාන්ත බව, කරුණාව, සෙනෙහස, සිලුවන් බව වැනි භාවයන් ප්‍රකාශ වේ.

උණු වර්ණ

වර්ණයක් දෙස බලා සිටින විට මනසට රත්මයක් දැනෙන වර්ණ ශීත වර්ණ නම් වේ.

රතු, කහ, කැබිලි වර්ණයා එම වර්ණයන්ගේ ප්‍රභේදයන්

මෙම වර්ණවලින් විරෝධය, ප්‍රීතිය, කරහව, කොපය, ප්‍රචණ්ඩත්වය හය, ක්‍රාසය, රෝද, ජයග්‍රහණය වැනි භාවයන් ප්‍රකාශ වේ.



වර්ණය (colour)

වර්ණ යන්ත්‍රණය (Tint)

වර්ණයක මිශ්‍රවී ඇති වර්ණ ප්‍රමාණය. මෙය වර්ණ තීව්‍රතාව ලෙස ද හැදින්වේ.

වර්ණ ප්‍රභේද (colour Tone)

වර්ණයකට කළු හෝ සුදු වර්ණය මිශ්‍ර කිරීමෙන් වර්ණයක ප්‍රභේද නිර්මාණය කළ හැකිය.



සුදු වැඩකු වූ විට

කළු වැඩකු වූ විට

අපක්ෂපාතී වර්ණ

කළු, සුදු, අළු වර්ණ අපක්ෂපාතී වර්ණ වේ. වර්ණ දෙකක් අතරට යෙදීමෙන් විසංගත භාවය හෝ සංගත භාවය අඩු හෝ වැඩි කළ හැකිය.

වර්ණ ප්‍රභේද භාවය



විසංගතභාවය අඩු ජීවය



සංගතභාවය අඩු ජීවය



වර්ණය (colour)

සංගත වර්ණ හා විසංගත වර්ණ යනුවෙන් ප්‍රභේද දෙකකි.

සංගත වර්ණ
ADJACENT COLOUR

කිසියම් වර්ණ දෙකක් අතර සමාන ලක්ෂණ පෙන්වුම් කරන්නේ නම් එම වර්ණ සංගත වර්ණ වේ. මෙම වර්ණ වර්ණ චක්‍රය ආසන්නයේ පිහිටන වර්ණයන්ය.



සංගත වර්ණ භාවිත නිර්මාණ
ADJACENT HARMONY



වර්ණය (colour)

විසංගත වර්ණ
COMPLIMENTARY COLOUR

කිසියම් වර්ණ දෙකක් අතර අසමාන ලක්ෂණ පෙන්වුම් කරන්නේ නම් එම වර්ණ විසංගත වර්ණ වේ. මෙම වර්ණ වර්ණ චක්‍රය ප්‍රති විරුද්ධව පිහිටයි.



-  නිල් ≠ කැබිලි
-  කහ ≠ දම්
-  රතු ≠ කොළ

විසංගත වර්ණ භාවිත නිර්මාණ
COMPLIMENTARY HARMONY



(ප්‍රකාශන චිත්‍ර - පැස්ටල් මාධ්‍ය)

සෞඛ්‍ය අධ්‍යාපන කොළඹ



1 වන පියවර

චිත්‍රය ඇඳීමට සුදුසු කඩදාසියක උචිත ලෙස මානව රූප සම්පිණ්ඩනය කරන්න. පසුව ඊට උචිත ලෙස පරිසරය ගොඩනගන්න.

2 වන පියවර

ඇඳගත් මානව රූප ක්‍රමිකව වර්ණ කරන්න.



3 වන පියවර / 4 වන පියවර

මුළු ඇති මානව රූප තද වර්ණ වලින් ද දුර ඇති මානව රූප මෘදු වර්ණ වලින් ද වර්ණ කරන්න.



5 වන පියවර

ආදායම් මානව රූප හා පරිසරය, ක්‍රමිකව වර්ණ කරන්න.



6 වන පියවර

මෙහිදී සැලකිලිමත්වන්න, පාසල්වත්ත, සිටින්නන්ගේ ආදායම් පැලඳුම් වර්ණ රටාවන් පිළිබඳව.



7 වන පියවර

අවසානයේ අවශ්‍ය පරිදි අවශ්‍ය ස්ථාන වර්ණ මගින් මතු කිරීම සිදු කරන්න. මුළු පැහැති වර්ණ භාවිතා කරන්න.



8 වන පියවර

ඊට උචිත ලෙස පරිසරය ද මානව රූපද වර්ණ කර නිමකරන්න.


නිර්මාණය : කේ.ඒ.යොහාන් පෙරේරා - විත්‍ය කලා ආචාර්ය,
සාන්ත ආන්ඩ්‍රෘ විද්‍යාලය, කොළඹ 15.

(ප්‍රකාශන විනු - කොලාඪී මාධ්‍ය)



පියවර 1

ඔබගේ කොළයේ තිරස් අතට මල සහ සමනලයා සටහන් කරගන්න.



2 වන පියවර

ඉවත ලන කොළ කැබලි ඉරා සමනලයාමත අලවමු.
(මෙහිදී ඔබ කැමති පරිදි කොළ වෙනස්කළ හැකිය)



3 වන පියවර

ඉවත ලන පත්තරකොළ කැබලිඉරාමල මත අලවමු.



4 වන පියවර

කොළ කැබලිඉරාකොළමත අලවමු.



5 වන පියවර
කොළ කැබලි ඉරා පසුබිමේ ඇවටීම.



6 වන පියවර
පසුබිම පුරාම කොළ ඇවටාගම.



7 වන පියවර
පසුබිම පුරාම කොළ ඇවටා සම්පූර්ණ කරගම. අවශ්‍ය නම් ඊඩාමය වශයෙන් මඳක් මතු කරගත හැකිය.

කොළඹ දැඩිසාපන කලා ශාලාව,
කොළඹ දැඩිසාපන කලා ශාලාව,
කොළඹ දැඩිසාපන කලා ශාලාව,
කොළඹ දැඩිසාපන කලා ශාලාව.



කොවිඩ් 19 ව්‍යසනය හේතුවෙන්
 දීර්ඝ කාලීනව දුරස්ථ අධ්‍යාපනය
 සඳහා යොමු වීමට සිදු වූ සිසු
 දරු දැරියන් උදෙසා මෙන්ම,
 විශේෂයෙන් ම විවිධ ගැටලු
 හේතුවෙන් මාර්ගගත අධ්‍යාපනය
 සඳහා යොමු විය නොහැකි වූ
 දරු දැරියන් උදෙසා කෙරෙන
 සන්කාරයකි.



මෙහෙයවීම:

**සෞන්දර්ය අංශය,
 කොළඹ අධ්‍යාපන කලාපය.**